



GAK PERLU NGANTRI
BAYAR KULIAH
BISA LANGSUNG DARI
SMARTPHONE MU

TUNGGU APA LAGI,
SEGERA INSTALL
DAN AKTIFKAN



BPD DIY MOBILE

DAN DAPATKAN
VOUCHER BELANJA
DI PAMELLA SWALAYAN
ATAU **VOUCHER MAKAN**
DI WAROENG STEAK & SHAKE



Info Lebih Lanjut :

- Kantor BPD DIY Syariah 0274 - 550741
- Kantor Capem Kusumanegara 0274 - 566063
- Kantor Capem Krapyak 0274 - 386564
- Kantor Kas AMC 0274 - 61 7978

Terdaftar dan Diawasi Oleh:

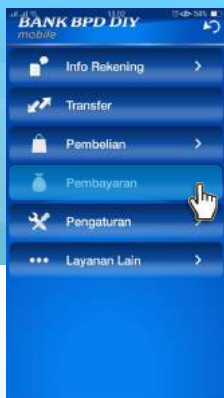


*)Syarat & Ketentuan Berlaku

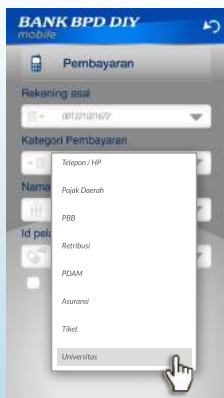
PEMBAYARAN MELALUI BPD DIY MOBILE BANK BPD DIY

**BANK
BPD DIY
mobile**

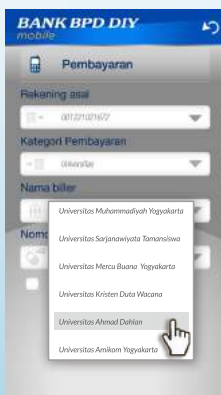
1 MASUKAN KATA SANDI UNTUK
LOGIN DI APLIKASI BPD DIY
MOBILE



2 PILIH MENU PEMBAYARAN



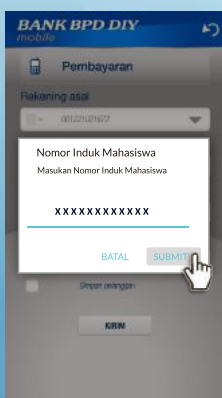
3 PILIH UNIVERSITAS PADA MENU
KATEGORI PEMBAYARAN



4 PILIH UNIVERSITAS AHMAD DAHLAN PADA MENU
NAMA BILLER, KEMUDIAN
PILIH MENU NAMA SUB BILLER UNTUK MEMILIH TRANSAKSI



5 PILIH MENU MASUKAN NOMOR
INDUK MAHASISWA



6 MASUKAN NOMOR
MAHASISWA PILIH SUBMIT
DAN TUNGGU NOTIFIKASI
PEMBAYARAN DI APLIKASI
BPD DIY MOBILE



Alur pembayaran SPP UAD

Melalui M-Banking, ATM, I-Banking & Teller Bank Syariah Indonesia



Melalui BSI Mobile

1. Login akun BSI Mobil lalu pilih menu pembayaran
2. Pilih Institusi/akademik/wakaf Pilih 9003-UNIVERSITAS Ahmad Dahlan
3. Masukan Nomor Pembayaran = Kode pembayaran + NIM Contoh 011234567890
4. Akan tampil jumlah pembayaran



Melalui ATM BSI

1. Masukan kartu ATM dan PIN, Pilih menu pembayaran/ pembelian
2. Pilih Menu Akademik kemudian, Masukkan kode Universitas dengan format 9003+kode+NIM
Contoh : 9003011234567890
3. Akan tampil jumlah pembayaran



Melalui Internet Banking BSI

1. Login ke Internet banking BSI, pilih menu pembayaran
2. Pilih jenis pembayaran Institusi
3. Pilih Akademik-Universitas Ahmad Dahlan, kemudian Masukan kode institusi dengan format kode Pembayaran+NIM
Contoh: 011234567890



Melalui Teller BSI

Silahkan lakukan pembayaran melalui petugas Teller di Bank Syariah Indonesia terdekat



Melalui ATM BERSAMA, LINK & Bank Mandiri

1. Masukan kartu ATM dan PIN
2. Input rekening tujuan
 - a: Ketik kode Bank Syariah Indonesia : 451
 - b: Ketik pembayaran pendidikan : 900
 - c: Ketik kode NIM/NIS/Nomer pembayaran :1234567890
Contoh: 4519001234567890



Melalui ATM Prima (BCA)

1. Masukan kartu ATM dan PIN
2. Masukan nominal yang akan dibayarkan
3. Input rekening tujuan dengan mengisi:
 - a: Ketik kode pembayaran pendidikan : 900
 - b: ketik kode institusi : 9003
 - c: ketik kode NIM/NIS/Nomer pembayaran : 1234567890
Contoh:90090031234567890

Daftar Kode Pembayaran UAD

Uang Kuliah/SPP	01
Registrasi Mahasiswa Baru	02
Wisuda	03
KKN	04

Kerja Praktik	05
Ujian Ulang	06
Ujian Pendadaran/ Skripsi	07
Pendaftaran PMB	08

Cuti Akademik	09
Tugas Proyek	10
Seminar Penelitian	11
Ujian Komprehensif	12

Seminar Proposal	13
Ujian percepatan/Independen	14
Biaya Konversi	15
Lain -Lain	99

Pembayaran Melalui Bank Syariah Bukopin Virtual Account Universitas Ahmad Dahlan



Melalui Teller Bank Syariah Bukopin

Pembayaran melalui petugas Teller di:

1. Bank mini Ar -Rahman kampus 1 unit 2 dan kampus 4 (kampus terpadu)
2. Bank Syariah Bukopin seluruh Indonesia

Dengan menuliskan data di form Transfer & isi nomor rekening tujuan dengan nomor Virtual Account yang di dapatkan dari Portal masing-masing.



Melalui ATM Bank Bukopin

1. Masukkan ATM dan Pin
2. Pilih menu transfer
3. Masukkan nomer VA 771960 + NIM
4. Masukkan nominal tagihan
5. Cek apakah sesuai dengan tagihan
6. Klik Ya untuk menyelesaikan transaksi



Melalui ATM Bank Lain

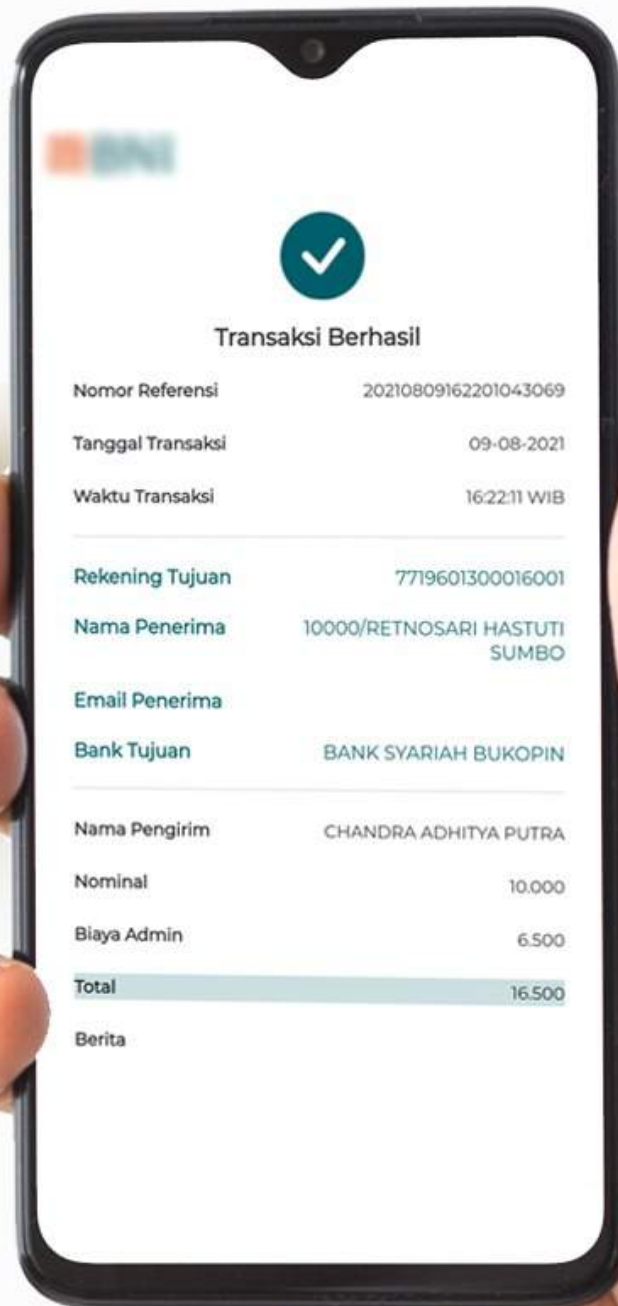
1. Masukkan ATM dan Pin
2. Pilih menu transfer bank lain
3. Masukkan kode bank dan nomer Virtual Account (521) 771960 + NIM
4. Masukkan nominal tagihan
5. Cek apakah sesuai dengan tagihan



Melalui BSB MOBILE

1. Buka aplikasi BSB MOBILE
2. Masukkan user dan password
3. Pilih menu transfer antar bukopin
4. Masukkan Virtual Account 771960+ NIM
5. Masukkan nominal tagihan
6. Pilih jenis transaksi Virtual Account
7. Klik lanjutkan / teruskan
8. Cek apakah nama dan transaksi sesuai tagihan
9. Klik transfer untuk menyelesaikan transaksi

Contoh Transaksi Sukses *Virtual Account* Melalui Bank lain



3 Protokol Kesehatan Covid-19:

- Ilutn mencuci tangan
- Pakai masker
- Jaga jarak

Bank Syariah Bukopin terdaftar dan diawasi oleh Otoritas Jasa Keuangan

Bank Syariah Bukopin merupakan peserta penjamin LPS



www.syariahbukopin.co.id



Bank Syariah Bukopin

@bank_syariahbukopin

@BSyariahBukopin

Contoh Transaksi Sukses *Virtual Account* Melalui ATM



3 Protokol Kesehatan Covid-19:

- Ilutun mencuci tangan
- Pakai masker
- Jaga jarak

Bank Syariah Bukopin terdaftar dan diawasi oleh Otoritas Jasa Keuangan

Bank Syariah Bukopin merupakan peserta penjamin LPS



www.syariahbukopin.co.id

HALO BSB
1500 666

BANK Syariah
BUKOPIN

 Bank Syariah Bukopin
 @bank_syariahbukopin
 @BSyariahbukopin